

nowe renault clio



odkryj nowe renault clio

gwarancja stałej raty przez cały okres
kredytowania

renault finansowanie

KREDYT 50/50⁽¹⁾
KREDYT ULGOWY⁽²⁾
LEASING OD 102%⁽³⁾

produkcja 2023

ceny katalogowe w zł

silnik	evolution	techno	esprit Alpine
TCe 90	74 200	82 900	93 900
TCe 100 LPG	78 200	89 600	-
E-Tech 145 full hybrid	99 200	107 900	118 900



nowa, wyrazista linia nadwozia

Nowe Clio, zaprojektowane zgodnie z założeniami nowej stylistyki Renault, skupionej na człowieku i technologiach. Pośrodku całkowicie zmienionego przodu króluje nowe logo Renault. Wprowadzone zmiany świadczą o nawiązaniu do tradycyjnych wartości Renault. Nowe Clio jest bardziej nowoczesne i charakterne ale również zgodne z zasadami zrównoważonego rozwoju.



nowe, przyjazne środowisku wnętrze

Nowe siedzenia, panele drzwiowe i deska rozdzielcza są pokryte ekologiczną tkaniną tencel. Zawiera ona 60% włókien otrzymywanych z masy celulozowej pochodzącej z bioźródeł. Tencel, zastosowany po raz pierwszy na taką skalę w kabine samochodu, przyczynia się do dekarbonizacji marki Renault. Nowe Clio jest pierwszym samochodem, w którym ta tkanina została zastosowana na dużą skalę. Włókna tencelu są cenione ze względu na wyjątkową miękkość.



dynamiczne i oszczędne silniki, w tym fabryczna instalacja LPG!

Dzięki dwupaliwowemu zasilaniu benzyną i fabryczną instalacją LPG, silnik ma zdecydowanie lepsze osiągi przy znacznie niższym zużyciu paliwa i emisji CO₂ (o 8% niższa emisja CO₂ w porównaniu z równoważnym silnikiem benzynowym). Zasięg samochodu na dwóch pełnych zbiornikach wynosi łącznie ponad 1000 km.



system multimedialny easy link

Zespół zegarów i wskaźników nowego Clio został zmodernizowany. Jest wyposażony w nowy cyfrowy wyświetlacz bez obrotowej ramki o przekątnej od 7 do 10 cali, w zależności od wersji wyposażenia. Nowe Clio we wszystkich wersjach posiada system multimedialny Renault easy link. Logo Nouvel'R na kierownicy podkreśla elegancką linię kokpitu.



clio E-Tech full hybrid

Dzięki nowym usługom i technologiom łączności na najwyższym poziomie Nowe Clio jest jeszcze bardziej intuicyjne w codziennym użytkowaniu. W wersjach z ekranem 10-calowym dostępna jest funkcja klonowania map systemu nawigacji i funkcja personalizacji ustawień, w zależności od trybu jazdy i ustawień systemu MULTI-SENSE.



technologia z F1®

Technologia E-Tech full hybrid jest objęta ponad 150 wnioskami patentowymi, wykorzystano w niej bogate doświadczenie Renault w Formule 1, w szczególności w zakresie odzyskiwania energii. Zapewnia Nowemu Clio większą dynamikę w połączeniu z większą efektywnością energetyczną. Jest to konstrukcja szeregowo-równoległa, która łączy dwa silniki elektryczne (silnik elektryczny o mocy 36 kW i wysokonapięciowy rozrusznik-alternator typu HSG – High-Voltage Starter Generator o mocy 18 kW)



z 4-cylindrowym benzynowym silnikiem spalinowym 1,6 l o mocy 69 kW (94 km), współpracującym z inteligentną, bezsprzęgłową wielotrybową skrzynią biegów i akumulatorem trakcyjnym o pojemności 1,2 kWh. Skrzynia posiada 4 biegi do obsługi silnika benzynowego i 2 biegi do obsługi głównego silnika elektrycznego. Napęd E-Tech full hybrid oferuje do 14 kombinacji współpracy silnika spalinowego z silnikiem elektrycznym, pozwalających zoptymalizować sprawność energetyczną tego zespołu.

nowe renault clio E-Tech full hybrid

- Moc systemowa układu hybrydowego: 145 KM
- Akumulator trakcyjny: 1,2 kWh
- Do 80% jazdy w mieście w trybie elektrycznym
- Prędkość maksymalna 180 km/h
- Średnie zużycie paliwa: od 4,2 l/km*
- Emisja CO₂: od 95 g/km*

*W cyklu mieszanym wg WLTP

evolution

wybrane elementy wyposażenia standardowego:

- klimatyzacja manualna
- aktywny system wspomagania nagłego hamowania z funkcją wykrywania pieszych i rowerzystów (AEBS)
- system kontroli bezpiecznej odległości (DW)
- system kontroli pasa ruchu (LDW)
- system utrzymania pasa ruchu (LKA)
- tapicerka materiałowa czarno-szara z przetłoczeniami
- stalowe obręcze kół typu Flexwheel 16", wzór Amicitia
- tylne czujniki parkowania
- światła przednie Full LED Pure Vision
- czujnik zmierzchu (ALS)
- zespół wskaźników i zegarów z kolorowym wyświetlaczem 7"
- system EASY LINK z ekranem dotykowym 7", Bluetooth®, 2xUSB, 1xJack, funkcja bezprzewodowej replikacji ekranu smartfona (Apple CarPlay™ i Android Auto™)



już od

74 200 PLN

techno

wybrane elementy wyposażenia standardowego (evolution+):

- klimatyzacja automatyczna
- chromowana listwa ozdobna grilla przedniego i chromowane boczne listwy drzwi
- kierownica pokryta skórą ekologiczną
- obręcze kół ze stopu metali lekkich 16", wzór boa vista czarna
- tapicerka materiałowa z elementami skóry ekologicznej
- światła tylne Full LED Pure Vision w kształcie litery C z pojedynczym światłem cofania
- czujnik deszczu
- karta Renault Hands Free
- system multi-sense
- ładowarka indukcyjna
- kamera cofania
- antena w kształcie płetwy rekina
- fotel kierowcy i pasażera z przodu z regulacją wysokości



już od

82 900 PLN

esprit Alpine

wybrane elementy wyposażenia standardowego (techno+):

- system ostrzegania o nadmiernej prędkości i system rozpoznawania znaków drogowych (OSP+TSR)
- system kontroli martwego pola (BSW)
- przednie i tylne czujniki parkowania
- obręcze kół ze stopu metali lekkich 17", wzór Alpine szara
- tapicerka materiałowa z elementami skóry wegańskiej dla wersji esprit Alpine
- kierownica ze skóry wegańskiej, perforowana, z chromowanymi elementami
- zespół wskaźników i zegarów z wyświetlaczem cyfrowym 10,25"
- system EASY LINK z ekranem dotykowym 9,3", z nawigacją, Bluetooth®, 2xUSB, 1xJack, funkcja kompatybilności smartfona (Apple CarPlay™ i Android Auto™), dostęp do usług online



już od

93 900 PLN

	evolution	techno	esprit Alpine
bezpieczeństwo czynne i bierne			
ABS z systemem wspomagania nagłego hamowania (AFU)	•	•	•
regulator - ogranicznik prędkości	•	•	-
aktywny regulator prędkości (ACC)	-	P	•
system rozpoznawania znaków drogowych (TSR)	•	•	-
system ostrzegania o nadmiernej prędkości i system rozpoznawania znaków drogowych (OSP+TSR)	P	P	•
system utrzymywania pasa ruchu (LKA)	•	•	•
funkcja połączenia alarmowego eCall	•	•	•
funkcja automatycznej zmiany świateł drogowych na mijania (AHL)	-	P	•
system wspomagania przy ruszaniu pod górę (HSA)	•	•	•
system dynamicznej kontroli toru jazdy (ESC) z funkcją zapobiegania poślizgowi kół napędzanych przy ruszaniu (ASR)	•	•	•
system kontroli martwego pola (BSW)	-	P	•
przednie poduszki powietrzne kierowcy i pasażera	•	•	•
boczne poduszki i kurtyny powietrzne	•	•	•
dezaktywacja poduszki powietrznej pasażera z przodu	•	•	•
sygnał niezapiętych pasów bezpieczeństwa (na wszystkich miejscach)	•	•	•
przednie pasy bezpieczeństwa z regulacją wysokości, ogranicznikiem napięcia i napinaczem	•	•	•
tylne pasy bezpieczeństwa: 3-punktowe, z ogranicznikami napięcia na bocznych miejscach	•	•	•
system mocowania fotelików dla dziecka Isofix na miejscu pasażera z przodu oraz bocznych miejscach z tyłu	•	•	•
wygląd zewnętrzny			
zderzak przedni i tylny w kolorze nadwozia	•	•	•
czarna dolna listwa z chromowanymi elementami	P	•	-
chromowane elementy grilla	P	•	•
chromowane obramowanie szyb bocznych	-	P	-
chromowana końcówka układu wydechowego (nie dotyczy wersji hybrydowej)	-	•	•
przednie zewnętrzne klamki drzwi w kolorze nadwozia	•	•	•
tylne zewnętrzne klamki drzwi ukryte przy tylnym słupku	•	•	•
tylny spojler dachowy	•	•	•
szyby tylne lekko przyciemniane	P	•	•
obrycze kół typu Flexwheel 16", wzór amicitia	•	-	-
felgi aluminiowe 16", wzór boa vista srebrna	P	-	-
felgi aluminiowe 16", wzór boa vista czarna	-	•	-
felgi aluminiowe 17", wzór Alpine szara	-	-	•
oznaczenie zewnętrzne Alpine w kolorze czarnym	-	-	•
lakier niemetalizowany	1200	1200	1200
lakier metalizowany / metalizowany specjalny	0/2200/2400/2800		
wygląd wnętrza			
tapicerka materiałowa szara ze wzorem 3D	•	-	-
tapicerka materiałowa czarna z elementami skóry ekologicznej	-	•	-
tapicerka materiałowa z elementami skóry wegańskiej dla wersji Esprit Alpine	-	-	•
kierownica ze skóry wegańskiej z chromowanymi elementami	•	•	-
kierownica ze skóry wegańskiej, perforowana, z chromowanymi elementami	-	P	•
kierownica podgrzewana	-	P	P
wewnętrzne klamki drzwi chromowane	•	•	•
ciemne wnętrze z jasną podsufitką	•	-	-
ciemne wnętrze z ciemną podsufitką	-	•	•

	evolution	techno	esprit Alpine
widoczność - oświetlenie			
światła do jazdy dziennej LED	•	•	•
światła przednie full LED "C shape" z efektem oczu	•	•	•
tylne światła LED basic, pojedyncze światło cofania	•	-	-
tylne światła Full LED 3D, pojedyncze światło cofania	-	•	•
tylne światła Full LED 3D, dwa światła cofania	-	P	P
funkcja automatycznej zmiany świateł drogowych na mijania	-	P	•
lusterka sterowane i składane elektrycznie, podgrzewane, z czujnikiem temperatury	•	•	•
lusterko wewnętrzne dzień/noc	•	-	-
elektrochromatyczne lusterko wewnętrzne / bezramkowe	-	•/-	-/•
podświetlane lusterka w osłonach przeciwsłonecznych	•	•	•
lampka sufitowa przednia z żarówkami - podwójna	•	-	-
lampka sufitowa przednia LED - podwójna	P	-	-
lampka sufitowa przednia i tylna LED - podwójna	-	•	•
czujnik deszczu	•	•	•
wycieraczki przednie o zmiennej częstotliwości pracy	•	•	•
automatyczne włączanie tylnej wycieraczki podczas cofania	•	•	•
prowadzenie pojazdu			
centralny zamek zdalnie sterowany kluczykiem (kluczyk Renault, składany)	•	-	-
karta Renault Hands Free	700	•	•
elektryczne, zmienne wspomaganie układu kierowniczego	•	•	•
kierownica z regulacją wysokości i głębokości	•	•	•
czujniki parkowania tyłem	•	•	-
czujniki parkowania tyłem/przodem	-	P	•
kamera cofania	700	•	•
kamera 360°	-	P	P
system hands Free Parking (z systemem wspomaganie parkowania tył/przód + kamera cofania)	-	-	P
zespół wskaźników i zegarów z cyfrowym 7" ekranem TFT	•	•	-
zespół wskaźników i zegarów z wyświetlaczem cyfrowym 10,25"	-	P	•
wskaźnik zmiany biegów z informacją o jeździe ECO	•	•	•
tryb ECO	•	•	•
system kontroli ciśnienia w oponach - pośredni	•	•	•
zestaw do naprawy uszkodzenia opony (nieдоступny dla wersji z kołem zapasowym)	•	•	•
koło zapasowe dojazdowe 15" (nieдоступny dla wersji LPG, oraz dla wersji E-Tech full hybrid)	700	700	700
koło zapasowe dojazdowe 16" (nieдоступny dla wersji LPG, oraz dla wersji z silnikiem TCe 90)	700	700	700
komfort			
klimatyzacja manualna	•	-	-
klimatyzacja automatyczna	-	•	•
szyby przednie regulowane elektrycznie z włącznikiem impulsowym	•	•	•
szyby tylne regulowane elektrycznie z włącznikiem impulsowym	•	•	•
fotel kierowcy z regulacją wysokości	•	-	-
fotel kierowcy i pasażera z regulacją wysokości	-	•	•
fotele przednie podgrzewane	-	P	P
konsola centralna z podłokietnikiem	-	•	•
zagłówki przednie z regulacją	•	•	•
tylna kanapa dzielona w układzie 1/3-2/3 (oparcie) z 3 zagłówkami z regulacją	•	•	•

nowe renault clio


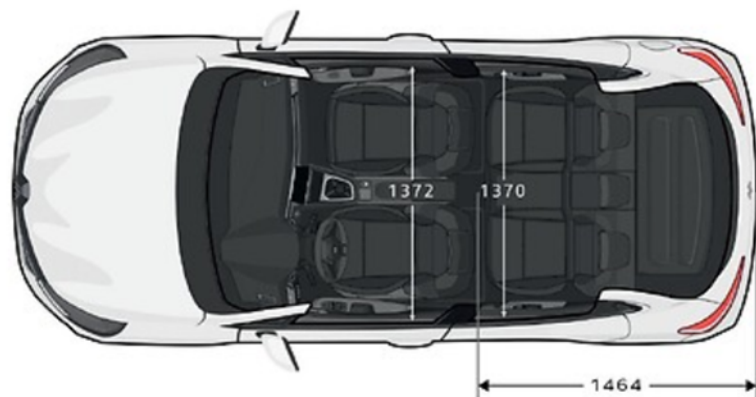
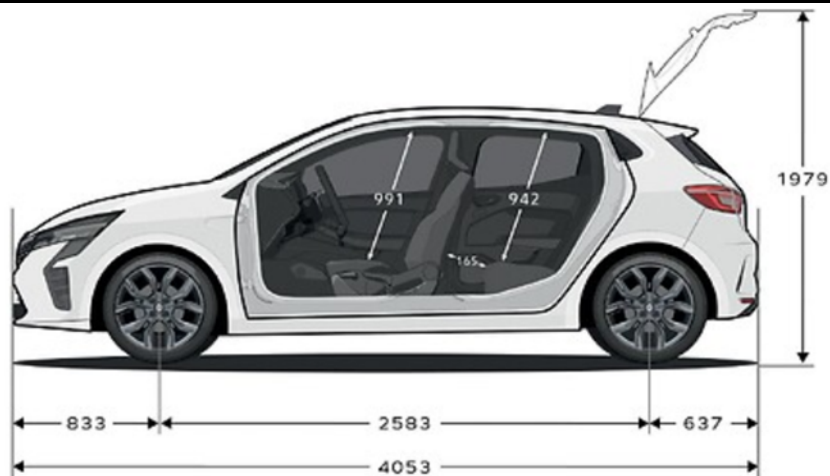
	evolution	techno	esprit Alpine
multimedia			
ładowarka indukcyjna	-	•	•
system easy link z ekranem dotykowym 7", radioodtworaczem DAB, Bluetooth®, 2xUSB+JACK	•	•	-
system easy link z ekranem dotykowym 7", radioodtworaczem DAB, Bluetooth®, 2xUSB+JACK, z nagłośnieniem BOSE	-	P	-
system easy link z ekranem dotykowym 7", nawigacją, radioodtworaczem DAB, Bluetooth®, 2xUSB+JACK,	P	-	-
system multimedialny easy link z ekranem 9,3" z nawigacją, radioodtworaczem DAB, Bluetooth®, 6 głośnikami, 2xUSB+1jack, kompatybilny z cyfrowym wyświetlaczem zegarów 10,25"	-	P	•
system multimedialny easy link z ekranem 9,3" z nawigacją, radioodtworaczem DAB, system nagłośnienia BOSE®, Bluetooth®, 9 głośnikami, 2xUSB +1jack, kompatybilny z cyfrowym wyświetlaczem zegarów 10,25"	-	P	P
funkcja kompatybilności smartfona z Apple CarPlay™ i Android Auto™	•	•	•
system multi-sense	-	•	•
pakiety dodatkowe			
pakiet navi evolution 7" : EASY LINK z ekranem dotykowym 7", nawigacją, radioodtworaczem DAB, Bluetooth®, 2xUSB+JACK, funkcją kompatybilności smartfona z Apple CarPlay™ i Android Auto™ + system ostrzegania o nadmiernej prędkości z funkcją rozpoznawania znaków drogowych	2500	-	-
pakiet look evolution : szyby tylne przyciemniane + 16" felgi aluminiowe boa vista srebrne + chromowane elementy grilla + czarna, dolna listwa z chromowanymi elementami	2500	-	-
pakiet multimedia techno BOSE 7" : easy link z ekranem dotykowym 7", radioodtworaczem DAB, Bluetooth®, 2xUSB+JACK, funkcją kompatybilności smartfona z Apple CarPlay™ i Android Auto™ z systemem nagłośnienia Bose	-	1500	-
pakiet driving techno : system kontroli martwego pola + system wspomagania wyjeżdżania z miejsca parkingowego tyłem + aktywny regulator prędkości + funkcja automatycznej zmiany świateł drogowych na mijania	-	3200	-
pakiet winter techno : fotele przednie podgrzewane + kierownica podgrzewana + kierownica ze skóry wegańskiej, perforowana, z chromowanymi elementami	-	1500	-
pakiet augmented vision techno : tylne światła LED wysokiej jakości + kamera 360 + system wspomagania parkowania przód/tył + automatyczny hamulec postojowy z funkcją auto-hold	-	3000	-
pakiet navi techno 9,3" : EASY LINK z ekranem 9,3" z nawigacją, radioodtworaczem DAB, Bluetooth®, 6 głośnikami, 2xUSB+1jack, funkcją kompatybilności smartfona z Apple CarPlay™ i Android Auto™ (beprzewodowo lub przewodowo) kompatybilny z cyfrowym wyświetlaczem zegarów 10,25" + cyfrowy wyświetlacz zegarów o przekątnej 10,25" + system ostrzegania o nadmiernej prędkości z funkcją rozpoznawania znaków drogowych	-	3500	-
pakiet navi techno BOSE 9,3" : EASY LINK z ekranem 9,3" z nawigacją, radioodtworaczem DAB, system nagłośnienia BOSE®, Bluetooth®, 9 głośnikami, 2xUSB +1jack, funkcją kompatybilności smartfona z Apple CarPlay™ i Android Auto™ (beprzewodowo lub przewodowo), kompatybilny z cyfrowym wyświetlaczem zegarów 10,25" + cyfrowy wyświetlacz zegarów o przekątnej 10,25" + system ostrzegania o nadmiernej prędkości z funkcją rozpoznawania znaków drogowych	-	4200	-
pakiet look techno : felgi aluminiowe 17" monastella + chromowane obramowanie okien bocznych	-	1200	-
pakiet augmented vision esprit Alpine : kryształowe tylne światła Full 3D LED wysokiej jakości z czerwoną soczewką, oświetlenie tablicy rejestracyjnej LED, 2 światła cofania LED wysokiej jakości + system easy park assist + kamera 360	-	-	2500
pakiet navi esprit Alpine BOSE 9,3" : easy link z ekranem 9,3" z nawigacją, radioodtworaczem DAB, system nagłośnienia BOSE®, Bluetooth®, 9 głośnikami, 2xUSB +1jack, funkcją kompatybilności smartfona z Apple CarPlay™ i Android Auto™ (beprzewodowo), kompatybilny z cyfrowym wyświetlaczem zegarów 10,25"	-	-	3500
pakiet winter esprit Alpine : podgrzewane fotele przednie + podgrzewana kierownica (dla wersji z silnikiem TCe 90)	-	-	1200
pakiet winter HEV : podgrzewane fotele przednie + podgrzewana kierownica	-	-	1200

nowe renault clio

silniki	TCe 90	TCe 100 LPG	E-Tech 145 full hybrid
Rodzaj paliwa	benzyna	benzyna LPG	benzyna / hybryda HEV
Norma emisji spalin	Euro6		
Typ skrzyni biegów	manualna 6b.	manualna 6b.	automatyczna Multi-mode
Rodzaj wtrysku	wielopunktowy		
Pojemność skokowa (cm ³)	999	999	1598
Liczba cylindrów / zaworów	3/12	3/12	4/16
Moc maksymalna (układ hybrydowy) w kW EWG (KM)	-	-	105 (145)
Moc maksymalna w kW EWG (KM) przy (obr./min)	67 (90) przy 4500- 5000	67 (90) przy 4800-5000	74 (100) przy 4600-5000
Maksymalny moment obrotowy w Nm EWG przy (obr./min)	160 przy 2000-3750	160 przy 2100-3750	170 przy 2000-3750
Stop & Start	tak		
układ kierowniczy			
Układ kierowniczy	zmienne elektryczne wspomaganie układu kierowniczego (w standardzie)		
Średnica min. 0 zawracania (m)	10,4		
osiągi			
Prędkość maksymalna (km/h)	180	180	180
Przyśpieszenie od 0 do 100 km/h (s)	12,2	12,5	11,8
zużycie paliwa i emisja co2 WLTP (VLow / VHigh)			
Emisja CO ₂ (g/km)	118-119	122-123	108-109
Cykl mieszany (l/100 km)	5,2 - 5,3	5,4-5,4	7,0-7,0
Pojemność zbiornika paliwa (l)	42	39	32
koła i opony			
Wymiary opon	185/65 R15 88 H (15") - 195/55 R16 87 H (16") - 205/45 R17 88 H XL (17")		
zawieszenie			
Przednie	McPherson		
Tylne	Oś półsztywna ze sprężyną i amortyzatorem		
układ hamulcowy			
Przód: tarcze wentylowane (TW)	Koła 16", 17" : 258x22 mm Koła 15" : 280x24 mm		
Tył:	Koła 16", 17" : Bęben wentylowany 8" Koła 15 " : Bęben wentylowany 9" FPA: Dysk lity 260x8 mm		
masy (kg)			
Masa własna min (kg)	1082	114-1161	1238
Dopuszczalna masa całkowita	1609	1601-1641	1758
Maksymalna masa całkowita przyczepy z hamulcem	900		
pojemność bagażnika			
Pojemność bagażnika	391		300

Wartości zużycia paliwa dla modelu nowe Renault Clio, w zależności od wariantu i wersji wynoszą w cyklu mieszanym od 4,2 do 7,0 l/100 km, a emisja CO₂ od 95 do 123 g/km (dane na podstawie świadectw homologacji typu). Zużycie i emisja CO₂ zostały określone zgodnie z procedurą WLTP. Podane wartości mogą się różnić od rzeczywistych, na które wpływają m. in. styl i warunki jazdy, dodatkowe wyposażenie samochodu zainstalowane po rejestracji pojazdu, jego stan techniczny. Sprawdź szczegóły u Autoryzowanych Partnerów Renault lub na stronie wltpl.renault.pl. Informacje dotyczące odzysku i recyklingu pojazdów wycofanych z eksploatacji na stronie www.renault.pl

nowe renault clio



Niniejsza oferta jest wyłącznie informacją handlową i nie stanowi oferty w rozumieniu przepisów kodeksu cywilnego. Czas promocji i liczba samochodów objętych promocją ograniczone. Podane ceny obejmują podatek VAT (23%). Niniejszy cennik anuluje wszystkie poprzednie edycje. Dane techniczne mogą ulec zmianie w zależności od wyposażenia samochodu.

(1) RRSO dla Kredytu 50/50 wynosi 11,56% dla następującego reprezentatywnego przykładu: cena auta 112 087 zł, okres 12 miesięcy, wpłata własna 56 043,5 zł, oprocentowanie stałe nominalne w skali roku 3,99%, finansowane: prowizja bankowa: 3 082,39 zł. Rata kredytu do spłaty po 12 miesiącach wynosi 62 523,5 zł. Całkowita kwota kredytu: 56 043,5 zł. Całkowita kwota do zapłaty: 62 523,5 zł. Stan na dzień 30.08.2023 r.

(2) RRSO dla Kredytu Ulgowego wynosi 14,50% dla następującego reprezentatywnego przykładu: cena auta 112 718 zł, okres 36 miesięcy, wpłata własna 54 330,076 zł, oprocentowanie stałe nominalne w skali roku 7,99%, finansowane: prowizja bankowa: 2 335,52 zł i ubezpieczenie kredytobiorcy: 2 623,25 zł. Miesięczna rata kredytowa 1 984,76 zł. Całkowita kwota kredytu: 58 387,92 zł. Całkowita kwota do zapłaty: 71 451,47 zł. Stan na dzień 30.08.2023 r.

(3) Leasing od 102% to przykładowa suma opłat leasingowych dla przedsiębiorstw. Szczegółowe warunki leasingu oferowanego przez RCI Leasing Polska Sp. z o.o. dostępne u Autoryzowanych Partnerów Renault. Zawarcie umowy leasingu uzależnione jest od posiadania zdolności leasingowej.

Stan oferty na dzień 30.08.2023 r. Szczegóły w salonach Renault.

Kredyty oferowane są przez RCI Banque S.A. Oddział w Polsce i dostępne u pośredników kredytowych wykonujących czynności faktyczne związane z zawieraniem umów kredytowych na podstawie umowy z RCI Banque S.A. Oddział w Polsce z siedzibą w Warszawie.

Podane ceny obowiązują przy stanie prawnym na dzień publikacji. Renault Polska Sp. z o.o. / Sprzedawca zastrzega możliwość zmiany ceny w każdym czasie w przypadku zmiany przepisów prawnych, w tym w szczególności zmian w przepisach podatkowych mogących mieć wpływ na wysokość ceny pojazdu. W takim przypadku, Kupujący – Konsument ma prawo odstąpić od umowy sprzedaży, zgodnie z postanowieniami Ogólnych warunków Sprzedaży. Szczegóły u Autoryzowanych Partnerów Renault.